

Nom et prénom du patient :

Qu'est-ce que Nyxoid® ?

Nyxoid® est un pulvérisateur nasal à dose unique destiné au traitement d'urgence d'un surdosage ou « overdose » aux opioïdes (comme l'héroïne, la méthadone, le fentanyl, l'oxycodone, la buprénorphine et la morphine) chez les adultes et les adolescents âgés de 14 ans et plus.

Chaque boîte contient deux pulvérisateurs (2 doses uniques).

Nyxoid® ne remplace pas les soins médicaux d'urgence.

Toute personne à risque de surdosage aux opioïdes devrait toujours avoir Nyxoid® avec elle. Il est important que les aidants, comme la famille proche ou les amis, sachent où trouver Nyxoid® en cas d'urgence.

Nyxoid® est destiné à être utilisé par des personnes formées.

Quand utiliser Nyxoid® ?

Si vous savez ou suspectez que quelqu'un présente un surdosage aux opioïdes, utilisez Nyxoid® comme décrit au verso de ce feuillet.

! Appelez TOUJOURS les secours médicaux immédiatement (le 15 ou le 112), même si la personne se réveille — elle peut de nouveau perdre connaissance et cesser de respirer.

Si vous ressentez un quelconque effet indésirable, parlez-en à votre médecin, pharmacien ou infirmier/ère. Ceci s'applique aussi à tout effet indésirable qui ne serait pas mentionné dans la notice d'information.

Vous pouvez également déclarer les effets indésirables directement via le portail de signalement des événements sanitaires indésirables du ministère chargé de la santé www.signalement-sante.gouv.fr.

Pour plus d'information, consulter la rubrique « Déclarer un effet indésirable » sur le site Internet de l'ANSM : <http://ansm.sante.fr>.

En signalant les effets indésirables, vous contribuez à fournir davantage d'informations sur la sécurité du médicament.

Référence rapide

Des instructions complètes sont fournies au verso de ce feuillet.

1 Vérifiez la présence de signes de surdosage

2 Appelez les secours médicaux (15 ou 112)



3 Administrez Nyxoid®



4 Placez le patient en position latérale de sécurité



5 Surveillez le patient et effectuez les gestes de premier secours nécessaires

6 Donnez la 2^{ème} dose de Nyxoid® en l'absence d'amélioration après 2-3 minutes OU de réapparition des symptômes de surdosage



7 Surveillez l'apparition de symptômes de sevrage aigu

8 Informez les secours à leur arrivée de ce qui s'est passé et donnez-leur les pulvérisateurs Nyxoid® utilisés

NYXOID®

Date de préparation : Juillet 2021

Référence : NYXD 003

Nyxoid® est une marquée déposée de Mundipharma Corporation Limited.



NYXOID®

(naloxone)



Ce feuillet vous explique comment reconnaître les symptômes de surdosage aux opioïdes :

- Quoi faire
- Comment reconnaître les symptômes de sevrage aigu

Pour plus d'informations

Consultez le site www.mundipharma.fr ou se référer à la vidéo

Diffusé sous l'autorité de l'ANSM
Un guide d'initiation rapide est également imprimé au dos de l'emballage de Nyxoid®.

Se référer à la vidéo

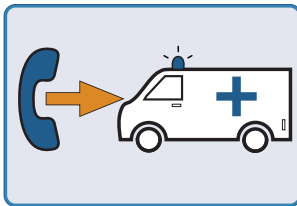
Quoi faire : étape par étape

1 Vérifiez la présence de signes de surdosage

- **Approchez avec prudence.** Vérifiez s'il y a des éléments dangereux, comme du matériel d'injection près du sujet.
- **Vérifiez la présence d'une réponse** afin de déterminer si la personne est consciente. Par exemple :
 - criez son nom
 - secouez doucement ses épaules
 - parlez fortement dans ses oreilles
 - frottez sa poitrine (son sternum)
 - pincez ses oreilles ou ses ongles.
- **Vérifiez les voies aériennes et la respiration.**
 - **Libérez la bouche et le nez** de toute obstruction.
 - Pendant 10 secondes, **vérifiez la respiration** — La poitrine bouge-t-elle ? Entendez-vous des bruits de respiration ?
Sentez-vous son souffle sur votre joue ?
- **Vérifiez la présence de signes de surdosage**, comme :
 - aucune réponse au toucher ou au bruit
 - respiration lente et irrégulière ou aucune respiration
 - ronflement, halètement ou déglutition
 - ongles ou lèvres bleus ou violets.

2 Appelez les secours médicaux (15 ou 112)

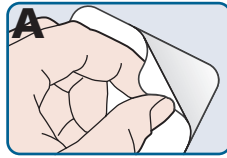
Appelez toujours les services d'urgence immédiatement, même si la personne se réveille.



! Nyxoid® ne remplace pas les soins médicaux d'urgence.

3 Donnez 1 pulvérisation de Nyxoid®

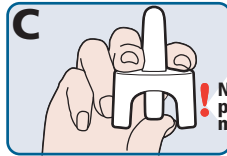
Chaque pulvérisateur nasal contient une seule dose.



Enlevez la pellicule protectrice au dos de l'emballage de Nyxoid®. Retirez le pulvérisateur nasal et placez-le à portée de main.

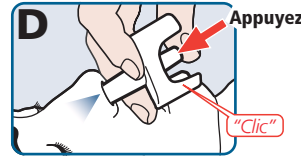


Allongez la personne sur le dos. Soutenez sa nuque et inclinez sa tête en arrière. Libérez le nez de toute obstruction visible.



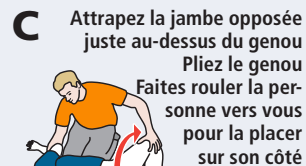
Tenez le pulvérisateur comme indiqué — deux doigts de part et d'autre de l'embout, le pouce prêt à appuyer sur le piston.

! N'appuyez pas pour amorcer ou tester Nyxoid® avant de l'utiliser.

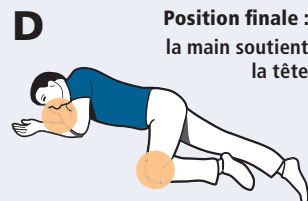


Insérez doucement l'embout du dispositif dans une narine. Appuyez fermement sur le piston jusqu'au clic pour administrer la dose. Retirez l'embout de la narine. Si possible, notez quelle narine a été utilisée.

4 Placez la personne en position latérale de sécurité



Soutenez la tête, en maintenant le dos de la main contre la joue



Jambe supérieure pliée au niveau de la hanche et du genou

5 Surveillez-le jusqu'à l'arrivée des secours

- **Restez avec la personne.** Soyez attentif à une amélioration de la respiration et de la réaction au bruit et au toucher
- Soyez vigilant(e) — même si la personne se réveille, elle peut de nouveau perdre connaissance et cesser de respirer

6 Pas de réponse ? Donnez la 2^{ème} dose

- Si l'état du patient ne s'améliore pas **dans les 2 à 3 minutes**, ou si les symptômes de surdosage réapparaissent : **utilisez le 2^{ème} pulvérisateur de Nyxoid® dans l'autre narine.** Cela peut être réalisé alors que la personne est en position latérale de sécurité.

7 Surveillez l'apparition de symptômes de sevrage aigu

- Nyxoid® peut entraîner des **symptômes de sevrage aigu** si la personne est dépendante aux opioïdes. Les symptômes peuvent inclure :
 - courbatures et crampes
 - vomissements, nausées, diarrhée
 - fièvre, écoulement nasal ou éternuement
 - transpiration, frissons ou tremblements
 - nervosité ou irritabilité.

Certaines personnes peuvent faire preuve d'agressivité lors de leur réveil.

8 À l'arrivée des secours

- **Informez immédiatement l'équipe de secours de ce qui s'est passé et du fait que vous avez donné Nyxoid®.** Donnez-leur tout pulvérisateur de Nyxoid® ayant été utilisé.
- **Informez le médecin traitant**

Docteur

Tél.

Tél. portable :

e-mail :

Élimination des pulvérisateurs nasaux usagés

Si vous oubliez de donner les pulvérisateurs à l'équipe de secours, remettez-les à un professionnel de santé ou pharmacien et faites en sorte qu'ils soient remplacés. Ne jetez jamais les pulvérisateurs dans les égouts ou avec les déchets ménagers.