



PUBLIÉ LE 29/09/2023 - MIS À JOUR LE 13/12/2024

Plan hivernal

Nous déployons un plan hivernal pour la saison 2024-2025, construit avec les associations de patients, les représentants des professionnels de santé et l'ensemble des acteurs de la chaîne d'approvisionnement. Ce plan vise à anticiper et limiter les tensions de certains médicaments majeurs de l'hiver. L'objectif est ainsi de sécuriser leur disponibilité pour répondre aux besoins des patients.



PUBLIÉ LE 10/10/2024

Lutte contre les pénuries des médicaments de l'hiver : lancement du plan hivernal 2024-2025

DISPONIBILITÉ DES PRODUITS DE SANTÉ - MÉDICAMENTS

Dans ce cadre, l'ANSM exerce un suivi renforcé des données sur les approvisionnements de certains médicaments (stocks et approvisionnements des laboratoires, des grossistes-répartiteurs et des pharmacies de ville, suivi des ventes en pharmacie) :

- [Antibiotiques](#)
- [Médicaments contre la fièvre](#)
- [Corticoïdes administrés par voie orale](#)
- [Médicaments contre l'asthme](#)

Légende

État de la couverture des besoins



Satisfaisant



Acceptable



Insatisfaisant



Le calcul de la couverture des besoins n'est pas pertinent car ce médicament est peu ou pas stocké en pharmacie de ville

En savoir plus sur nos indicateurs



Tableau de couverture des besoins

Calcul de la couverture des besoins au niveau des laboratoires pharmaceutiques (source : déclarations des laboratoires pharmaceutiques et GIE GERS) :

La couverture est calculée pour chaque groupe de molécules sentinelles en divisant le stock disponible déclaré par les laboratoires pharmaceutiques par les ventes maximales enregistrées durant les saisons automno-hivernales 2018-2019, 2022-2023 et 2023-2024.

Calcul de la couverture des besoins au niveau des grossistes-répartiteurs (source : déclarations des grossistes-répartiteurs adhérents à la chambre syndicale de la répartition pharmaceutique et GIE GERS) :

La couverture est calculée pour chaque groupe de molécules sentinelles en divisant les stocks disponibles déclarés par les ventes maximales des grossistes-répartiteurs* enregistrées durant les saisons automno-hivernales 2018-2019, 2022-2023 et 2023-2024.

*Au 31 décembre 2023, les grossistes-répartiteurs adhérents à la chambre syndicale de la répartition pharmaceutique (CSRP) représentaient environ 96 % du marché de la répartition pharmaceutique en métropole et 100 % dans les Drom-Com.

Calcul de la couverture des besoins au niveau des pharmacies de ville (source : panel de 14 000 pharmacies de ville Iqvia) :

La couverture des besoins au niveau des pharmacies de ville correspond à la moyenne du rapport entre le nombre d'unités en stock en fin de journée et le nombre d'unités vendues dans la journée pour chaque pharmacie de ville du panel sur les 7 derniers jours.

Point d'attention : certains médicaments disposent d'un niveau de vente hors période de tension suffisamment faible pour ne pas justifier la constitution d'un stock dans la majorité des pharmacies de ville. Pour ces traitements, l'indicateur de couverture des besoins n'est pas adapté pour caractériser d'éventuelles tensions d'approvisionnement.

Graphique des ventes hebdomadaires

(source : données extrapolées à partir d'un panel d'environ 14 000 pharmacies de ville OpenHealth)

Ces graphiques présentent, pour chaque groupe de molécules sentinelles, le nombre hebdomadaire de dispensations, en boîtes, extrapolées à partir d'un panel de 14 000 pharmacies de ville réparties sur le territoire durant les années 2023-2024, 2022-2023 et 2018-2019 et l'année en cours.

Carte du nombre de jours de stock disponibles dans les pharmacies de ville

(source : panel de 14 000 pharmacies de ville Iqvia)

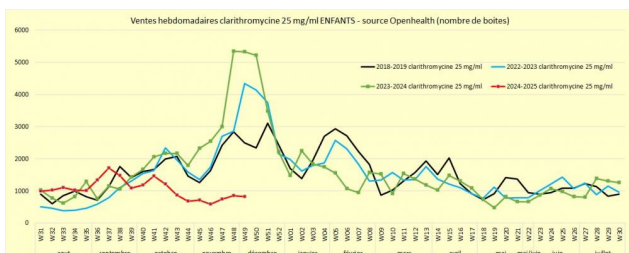
La carte régionale indique la moyenne du nombre de jours de stock disponibles dans les pharmacies de ville de la région. Celui-ci correspond au rapport entre le nombre d'unités en stock en fin de journée et le nombre d'unités vendues dans la journée pour chacune de ces pharmacies de ville sur les 7 derniers jours.

Plus la moyenne régionale du nombre de jours de stock disponible dans les pharmacies de ville est faible, plus la région est foncée sur la carte.

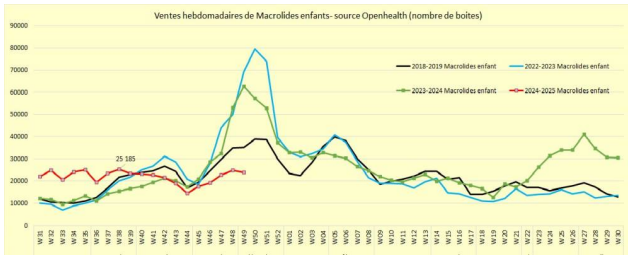
Antibiotiques

	Industrie Couverture à date	Grossiste- Répartiteur Couverture à date	Pharmacie de ville Couverture à date
Amoxicilline buvable 250mg/5mL			
Amoxicilline buvable 500mg/5mL			
Amoxicilline orale 1000mg			
Amoxicilline / acide clavulanique orale 500mg/62,5mg			
Amoxicilline / acide clavulanique buvable 100mg/12,5mg			
Azithromycine buvable 40mg/ml			
Clarithromycine buvable 25mg/ml			
Clarithromycine buvable 50mg/ml			

Clarithromycine buvable 25mg/ml - Ventes pharmacies de ville



Macrolides enfants - Ventes pharmacies de ville









Médicaments contre la fièvre

	Industrie Couverture à date	Grossiste- Répartiteur Couverture à date	Pharmacie de ville Couverture à date
Paracétamol formes buvables multidoses (2400mg, 30mg/mL)			

Corticoïdes administrés par voie orale

	Industrie Couverture à date	Grossiste- Répartiteur Couverture à date	Pharmacie de ville Couverture à date
Prednisolone 20 mg			
Prednisolone 5 mg			

Médicaments contre l'asthme

	Industrie Couverture à date	Grossiste- Répartiteur Couverture à date	Pharmacie de ville Couverture à date
Fluticasone suspension 50 µg			
Salbutamol suspension 100 µg			

+ [Consultez toutes les actualités sur l'approvisionnement des médicaments majeurs de l'hiver](#)

Consultez les points de situation précédents

Décembre 2024

- [Point de situation au 06/12/2024](#)

Novembre 2024

- [Point de situation au 29/11/2024](#)
- [Point de situation au 22/11/2024](#)
- [Point de situation au 15/11/2024](#)
- [Point de situation au 08/11/2024](#)

Octobre 2024

- [Point de situation au 31/10/2024](#)
- [Point de situation au 25/10/2024](#)
- [Point de situation au 18/10/2024](#)
- [Point de situation au 10/10/2024](#)

Consultez les points de situation de la saison 2023-2024



- [Point de situation au 28/03/2024](#)
- [Point de situation au 22/03/2024](#)
- [Point de situation au 15/03/2024](#)
- [Point de situation au 08/03/2024](#)
- [Point de situation au 01/03/2024](#)
- [Point de situation au 23/02/2024](#)
- [Point de situation au 16/02/2024](#)
- [Point de situation au 09/02/2024](#)
- [Point de situation au 02/02/2024](#)
- [Point de situation au 26/01/2024](#)
- [Point de situation au 19/01/2024](#)
- [Point de situation au 12/01/2024](#)

- [Point de situation au 05/01/2024](#)
- [Point de situation au 28/12/2023](#)
- [Point de situation au 22/12/2023](#)
- [Point de situation au 13/12/2023](#)
- [Point de situation au 06/12/2023](#)
- [Point de situation au 29/11/2023](#)
- [Point de situation au 24/11/2023](#)
- [Point de situation au 17/11/2023](#)
- [Point de situation au 09/11/2023](#)
- [Point de situation au 03/11/2023](#)
- [Point de situation au 27/10/2023](#)
- [Point de situation au 18/10/2023](#)
- [Point de situation au 11/10/2023](#)
- [Point de situation au 03/10/2023](#)